



Capacitación Invima a un clic



¿Qué es
Invima a un
clic?

Invima a un clic es la nueva herramienta en donde podrá realizar sus trámites desde la comodidad de su casa u oficina e interactuar con el Invima más fácil y sin filas.

¿Cuáles son los trámites que se pueden realizar por Invima a un clic?



Disponibles

- Solicitud de evaluación farmacológica de medicamentos de síntesis química
- Solicitud de registro sanitario para medicamentos de síntesis química



- Alimentos
- Bebidas
- Dispositivos médicos
- Reactivos de diagnóstico in vitro
- Cosméticos y productos de aseo
- Otros

* No incluyen los trámites pertenecientes a plaguicidas, medicamentos biológicos, Fito terapéuticos, homeopáticos, Naturales y suplementos.



Transitoriedad

¿Qué pasa con los trámites que iniciaron por registros sanitarios y los que inician en Invima a un clic?

Trámite tradicional

Debe continuar por esta vía

Los trámites asociados deben continuar por vía tradicional

Pueden solicitar los trámites presencial, en medio magnético o físicos

Los actos administrativos podrán ser notificados por correo electrónico.

El pago es previo a la radicación y se puede hacer por PSE, recibo código de barras y consignación.


Trámite por Invima a un clic

Debe continuar por esta vía (no podrá hacerlo por la vía tradicional)

Los trámites asociados deben hacerse vía web

Los actos administrativos podrán ser notificados por correo electrónico.

El pago se puede hacer por trámites en línea por PSE y recibo código de barras



Tipos de usuarios
≠
Roles de usuario

Tipos de usuarios

- Representante legal
- Apoderado/Autorizado
- Suplente
- Otro

Roles de usuario

- Administrador
- Gestor de trámites
- Pagador
- Consultor de trámites



Invima a un clic indica la responsabilidad que tiene el usuario ante la empresa y el Invima.

Representante legal

- Es la persona registrada ante la cámara de comercio y la responsable de los datos ingresados y enviados al Invima por medio de Invima a un clic

Apoderado/Autorizado

- Es la persona a la cual el representante legal le entrega poder o autorización para que realice algún trámite ante el Invima por medio de Invima a un clic

Suplente

- Es la persona registrada ante cámara de comercio como suplente del representante legal

Otro

- Es la persona autorizada por el apoderado o por el representante legal para adelantar seguimientos de trámite (rol de pagador y consultor trámites).

4 tipos de usuarios



Invima a un clic indica los permisos que tiene un usuario en la herramienta.

Administrador

- Actualizar la información y agregar o inactivar los usuarios de su empresa en Invima a un clic

Gestor de trámites

- Agregar la información y subir los documentos necesarios para el trámite


Pagador

- Realizar el pago de las intenciones por los mecanismos permitidos en Invima a un clic

Consultor de trámites

- Consultar el estado de los trámites de su empresa

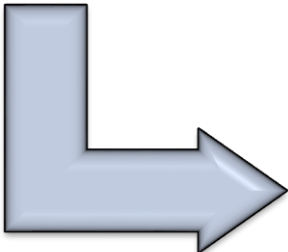
4 Roles de usuario



¿Cómo registro la empresa y creo usuarios?

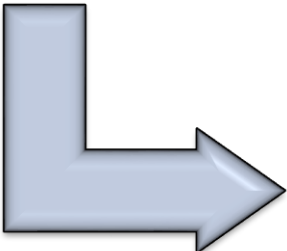
1-Registro de empresas

- Se deben registrar todas las empresas que tengan alguna relación con la cadena de comercialización del producto ejemplo: fabricante, importador, acondicionador, e.t.c



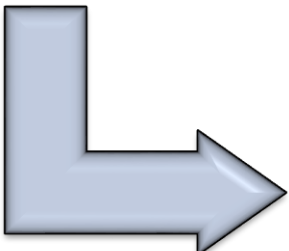
2- Registrar tipo de usuario
Representante Legal

- Registrar el tipo de usuario Representante legal de las empresa Nacionales, para empresas extranjeras no aplica.



3- Crear mas Usuarios

- Ingresar con el usuario Representante legal, agregar más usuarios y asignar los roles (opcional).

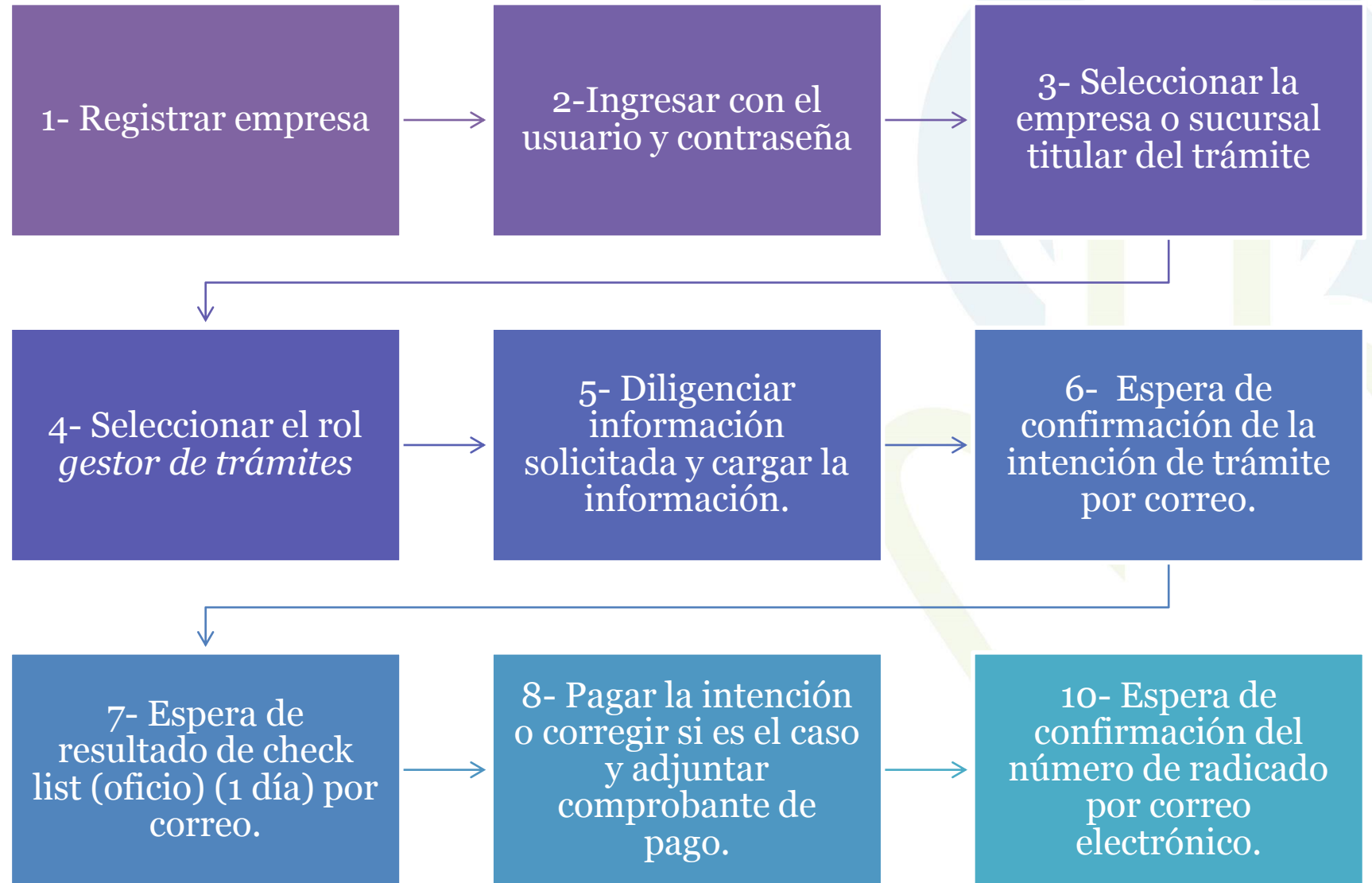


4- Ingresar con usuario y contraseña

- Según su rol podrá acceder a la herramienta.



¿Cuál es el procedimiento para realizar un trámite en Invima a un clic?





Intención
≠
Radicación

Intención

* Estados de la Intención: **Aprobada, rechazada, cancelada y eliminada.**

* Al iniciar su trámite en Invima a un clic, la herramienta le asignará un **número de Intención** con el cual podrán retomar su trámite si en algún momento decide interrumpir el diligenciamiento de la información.

* El tiempo que tendrá para terminar la intención es de 2 meses. Luego de este tiempo, la intención será eliminada.

El trámite queda **Radicado**, luego de que la intención es **evaluada, aprobada por el Invima y pagada por el usuario.** Luego de ese momento, el usuario podrá realizar desde la herramienta, solicitudes sobre su trámite como respuestas a requerimientos o recursos de reposición.

Radicación

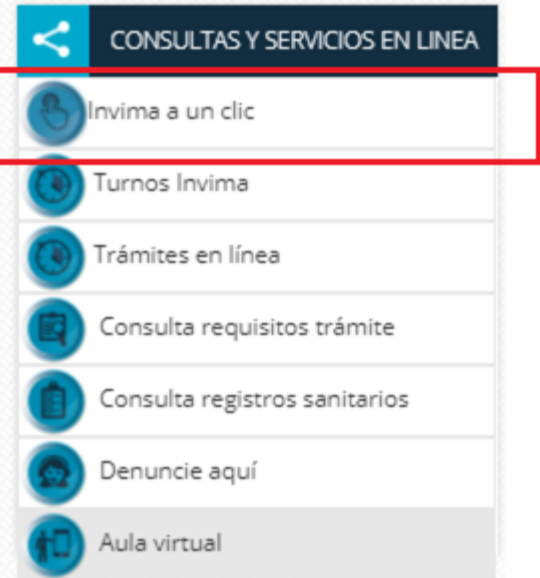


Para acceder a Invima a un clic se recomienda usar los navegadores Google Chrome o Mozilla Firefox

Ingresar a Invima a un clic por el siguiente enlace:

<https://aunclic.invima.gov.co>

Página web



¿Como ingreso a Invima a un clic?



Formulario de contáctenos

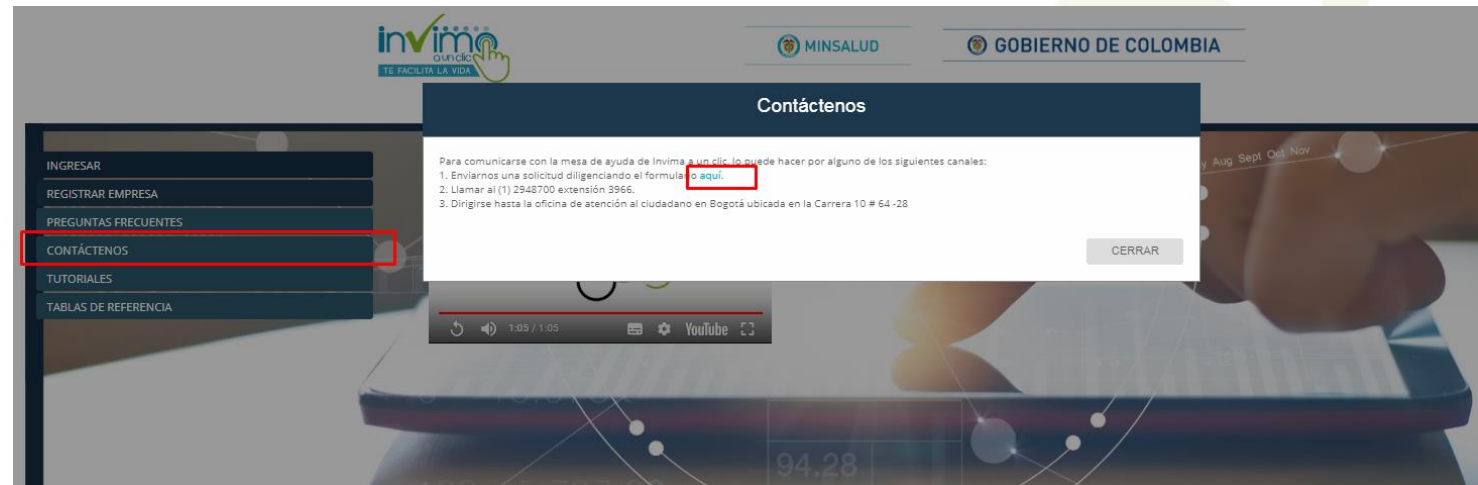
<https://app.invima.gov.co/formularios/view.php?id=32347>

- Formulario de ifas para medicamentos

<https://app.invima.gov.co/formularios/view.php?id=157372>

Línea de atención telefónica: 2948700 ext. 3966

¿Cuáles son los canales de comunicación?






Preguntas frecuentes

- Tutoriales

Tablas de referencia



¿En donde encontrar información de Invima a un clic?

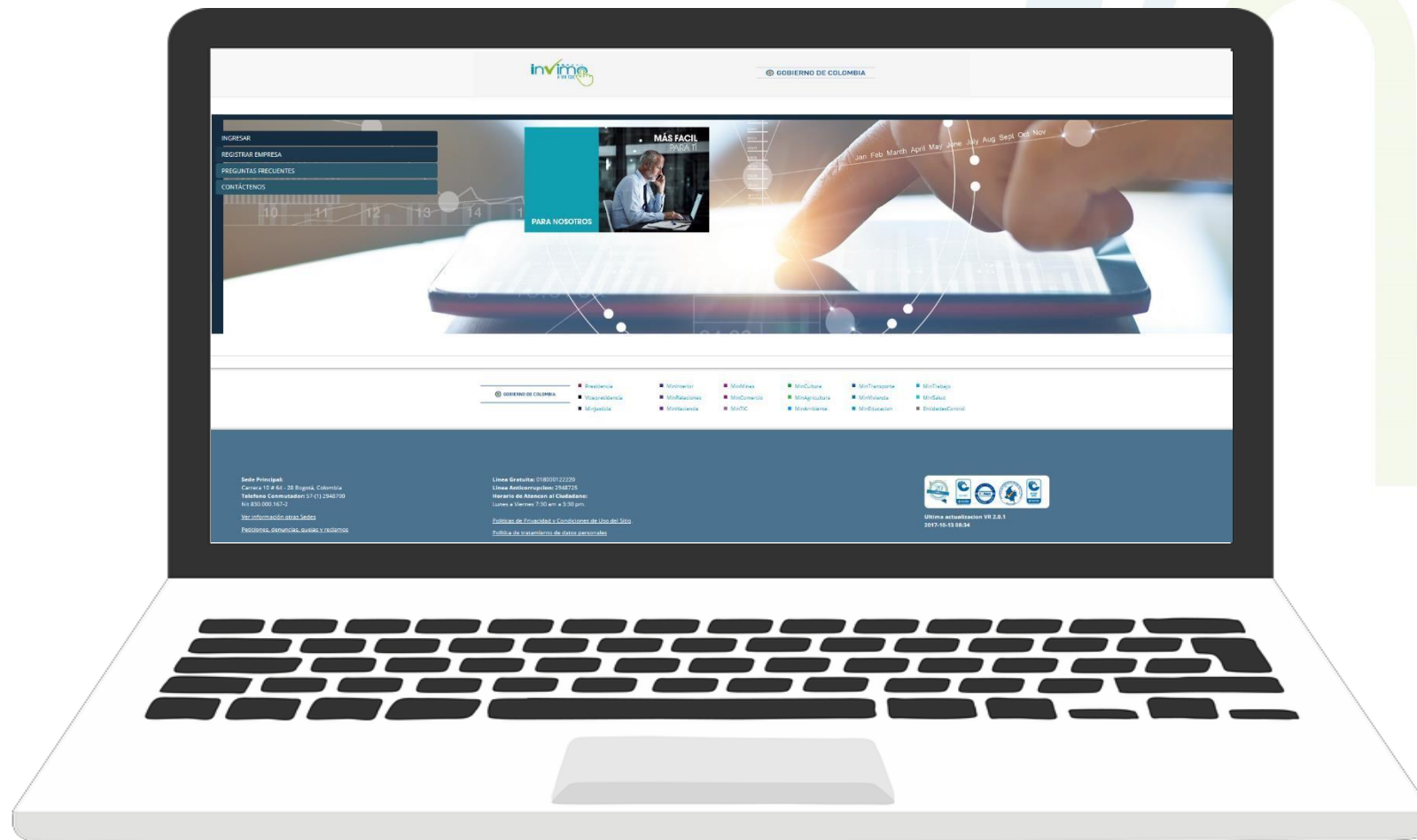




PREGUNTAS



Conozcamos
cómo funciona
Invima a un
clic



Síguenos en:  

www.invima.gov.co

